

# Bestandserhebung 2016

Die vom Landessportbund Niedersachsen e.V. über das Intranet erhobene Bestandserhebung brachte mit Stichtag **01. Januar 2016** im Bereich des Stadtsportbundes Hannover folgende Ergebnisse:

## Mitgliederentwicklung nach Altersklassen

| In den Altersklassen            | männlich      | weiblich      | Gesamt         | + - 2015     |
|---------------------------------|---------------|---------------|----------------|--------------|
| Kinder bis zu 6 Jahre           | 4.689         | 3.725         | 8.414          | -253         |
| Schüler von 7 bis 14 Jahre      | 13.096        | 8.470         | 21.566         | -57          |
| Jugendliche von 15 bis 18 Jahre | 5.240         | 2.971         | 8.211          | 67           |
| Mitglieder von 19 bis 26 Jahre  | 6.341         | 3.157         | 9.498          | 300          |
| Mitglieder von 27 bis 40 Jahre  | 10.673        | 5.917         | 16.590         | -71          |
| Mitglieder von 41 bis 60 Jahre  | 18.954        | 10.855        | 29.809         | 344          |
| Mitglieder über 60 Jahre        | 10.651        | 8.707         | 19.358         | 691          |
| <b>Mitglieder 2016</b>          | <b>69.644</b> | <b>43.802</b> | <b>113.446</b> | <b>1.021</b> |
| Mitglieder im Vorjahr           | 69.406        | 43.019        | 112.425        | +0,9 %       |

Die Gesamtmitgliederzahl aller hannoverschen Sportvereine liegt in 2016 bei **113.446 Personen** und übertrifft damit erneut die Zahlen des letzten Jahres (+1.021 Mitglieder).

Der Anstieg der Mitgliederzahl im Bereich des Stadtsportbundes ist durchschnittlich auf den Zugewinn weiblicher Personen zurückzuführen. Der Anstieg im Vergleich zum Vorjahr beträgt hier 1,8 %. Mit der demographischen Entwicklung einhergeht die Zunahme älterer Mitglieder über 40 Jahre. Hier sind 1.035 Mitglieder mehr in einen Verein eingetreten. Eine ähnlich positive Entwicklung gab es bereits 2014 schon einmal (+731). Nach den Mitgliederzuwächsen bei den Kindern und Jugendlichen im vergangenen Jahr ist nun ein Rückgang zu verzeichnen (- 310).

Bei einer gestiegenen Einwohnerzahl (Hauptwohnsitz) von 537.738 (+8.859) Bürgern in Hannover macht die Altersgruppe der Kinder und Jugendlichen lediglich 16 % aus. Der Organisationsgrad im Sport liegt bei dieser Gruppe nur noch bei 44,2 % (Vorjahr 45,4 %). 50,4 % der Hannoveraner sind über 40 Jahre alt. Ihr Organisationsgrad liegt bei 18,1 %. Insgesamt treibt weiterhin jeder fünfte Hannoveraner (21,1 %, Vorjahr 21,25 %) Sport in einem Verein. Zum Vergleich: Landesweit liegt der Organisationsgrad bei 34%.

## Die größten Sportbünde in Niedersachsen im Vergleich

Nur wenige Sportbünde in Niedersachsen konnten ohne Mitgliederverluste die Bestandserhebung 2016 abschließen. Der Stadtsportbund Hannover kann es daher als besonderen Erfolg betrachten, erneut 1.021 Mitglieder mehr bilanzieren zu können. Die **SportRegion Hannover** (RSB und SSB Hannover) vereinigt insgesamt 1.040 Mitgliedsvereine mit **289.615** Mitgliedern. Der LandesSportBund Niedersachsen verlor bei einer gemeldeten Mitgliederzahl von **insgesamt 2.645.110** 19.366 Mitglieder. So mussten auch die größten Sportbünde Niedersachsens Mitgliederverluste in Kauf nehmen.

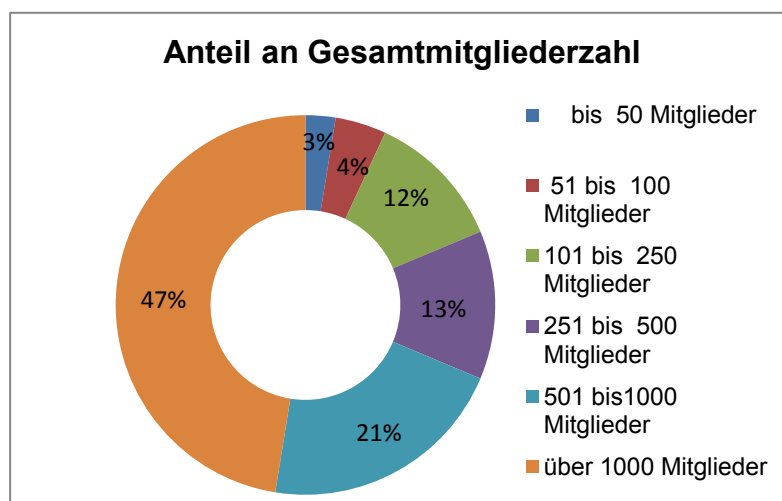
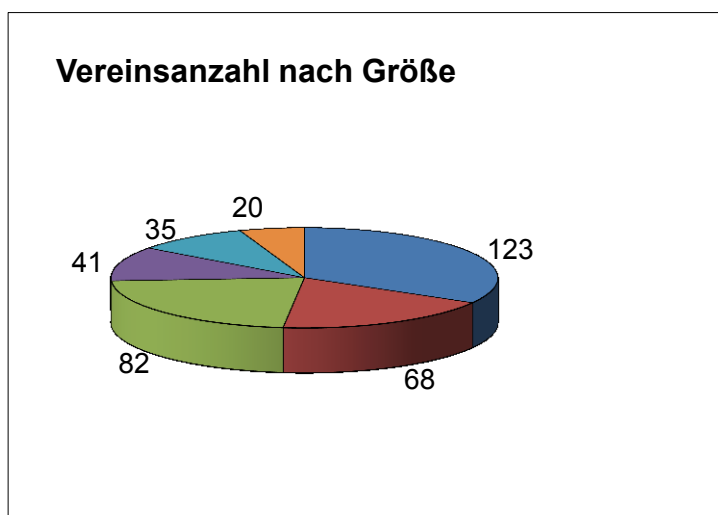
| Sportbund                    | Mitglieder<br>2016 | Mitglieder<br>2015 | Differenz      |
|------------------------------|--------------------|--------------------|----------------|
| 1. Regionssportbund Hannover | 176.169            | 176.531            | -362           |
| 2. KSB Osnabrücker Land      | 114.320            | 115.157            | -837           |
| <b>3. SSB Hannover</b>       | <b>113.446</b>     | <b>112.425</b>     | <b>1.021</b>   |
| 4. KSB Emsland               | 112.277            | 112.417            | -140           |
| 5. KSB Hildesheim            | 96.932             | 97.651             | -719           |
| <b>LSB Niedersachsen</b>     | <b>2.645.110</b>   | <b>2.664.476</b>   | <b>-19.366</b> |

## Vereinsanzahl nach Größe und Anteil an der Gesamtmitgliederzahl

Die Anzahl der **Mitgliedsvereine** stieg von 358 in 2015 auf **369**. 14 Vereine wurden als neue Mitglieder aufgenommen, ein Verein kündigte seine Mitgliedschaft und zwei Vereine lösten sich auf (-200 Mitglieder). Die große Anzahl neu aufgenommener Vereine ist zurückzuführen auf die Aufnahme von neun **Schützenvereinen**, die aufgrund ihrer Teilnahme an Schießsportwettkämpfen neben einer Mitgliedschaft im Schützenverband auch eine Mitgliedschaft im Stadtsportbund Hannover und LSB Niedersachsen vorweisen müssen. 864 Mitglieder konnten so hinzugewonnen werden.

Die auffälligste Veränderung ist in der Kategorie der Vereine zwischen 501 und 1000 Mitgliedern festzustellen: In 2015 waren hier 23 Vereine angesiedelt, in 2016 35.

| Vereinsgröße            | Anzahl der Vereine | Anteil an Ges.vereinsanzahl | Mitgliederzahl | Anteil an Ges.mgl.zahl |
|-------------------------|--------------------|-----------------------------|----------------|------------------------|
| bis 50 Mitglieder       | 123                | 33,33%                      | 2.895          | 2,55                   |
| 51 bis 100 Mitglieder   | 68                 | 18,43%                      | 4.939          | 4,35                   |
| 101 bis 250 Mitglieder  | 82                 | 22,22%                      | 13.365         | 11,78                  |
| 251 bis 500 Mitglieder  | 41                 | 11,11%                      | 14.351         | 12,65                  |
| 501 bis 1000 Mitglieder | 35                 | 9,49%                       | 24.064         | 21,21                  |
| über 1000 Mitglieder    | 20                 | 5,42%                       | 53.832         | 47,45                  |
|                         | <b>369</b>         | <b>100%</b>                 | <b>113.446</b> | <b>100,00</b>          |



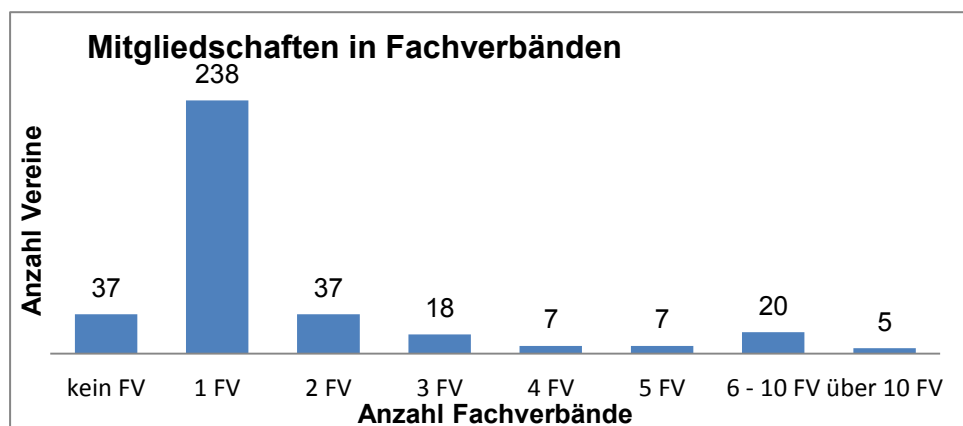
## Mitgliederstärkste Vereine und ihre Entwicklung

| Verein                           | 2012   | 2013   | 2014   | 2015   | 2016   | Abw.%<br>Vorjahr | 2016-2015<br>absolut | 2012-2016<br>absolut | 2012-2016<br>Abw. % |
|----------------------------------|--------|--------|--------|--------|--------|------------------|----------------------|----------------------|---------------------|
| Hannover '96 e.V.                | 15.312 | 19.010 | 19.473 | 19.800 | 19.517 | -1,43            | -283                 | 4.205                | 27,46               |
| Turn-Klubb zu Hannover           | 5.033  | 5.185  | 5.366  | 5.536  | 5.750  | 3,87             | 214                  | 717                  | 14,25               |
| VfL Eintracht Hannover v. 1848   | 3.457  | 3.225  | 3.100  | 3.030  | 2.856  | -5,74            | -174                 | -601                 | -17,39              |
| TSV Bemerode                     | 2.339  | 2.292  | 2.308  | 2.394  | 2.401  | 0,29             | 7                    | 62                   | 2,65                |
| TuS Bothfeld                     | 2.192  | 2.005  | 2.002  | 2.005  | 2.001  | -0,20            | -4                   | -191                 | -8,71               |
| Hannoverscher Sport-Club         | 1.706  | 1.783  | 1.797  | 1.788  | 1.778  | -0,56            | -10                  | 72                   | 4,22                |
| TSV Anderten                     | 1.620  | 1.645  | 1.654  | 1.713  | 1.747  | 1,98             | 34                   | 127                  | 7,84                |
| Polizei SV Hannover              | 1.655  | 1.715  | 1.712  | 1.746  | 1.719  | -1,55            | -27                  | 64                   | 3,87                |
| TuS Wettbergen                   | 1.856  | 1.744  | 1.769  | 1.763  | 1.701  | -3,52            | -62                  | -155                 | -8,35               |
| Sportgemeinschaft Misburg        | 1.594  | 1.568  | 1.542  | 1.513  | 1.485  | -1,85            | -28                  | -109                 | -6,84               |
| ToniSport                        | 268    | 484    | 779    | 1.435  | 1.484  | 3,41             | 49                   | 1.216                | 453,73              |
| DTV Hannover                     | 1.488  | 1.517  | 1.583  | 1.517  | 1.482  | -2,31            | -35                  | -6                   | -0,40               |
| Wassersportfreunde 1898 Hannover | 1.607  | 1.505  | 1.438  | 1.382  | 1.423  | 2,97             | 41                   | -184                 | -11,45              |
| RSV Hannover von 1926 e.V.       | 1.515  | 1.543  | 1.480  | 1.451  | 1.398  | -3,65            | -53                  | -117                 | -7,72               |
| MTV Gr.-Buchholz                 | 1.285  | 1.311  | 1.335  | 1.317  | 1.306  | -0,84            | -11                  | 21                   | 1,63                |
| TB Stöcken                       | 1.456  | 1.418  | 1.351  | 1.338  | 1.299  | -2,91            | -39                  | -157                 | -10,78              |
| TuS Davenstedt                   | 1.313  | 1.252  | 1.189  | 1.149  | 1.148  | -0,09            | -1                   | -165                 | -12,57              |
| FC Schwalbe                      | 1.074  | 1.113  | 1.107  | 1.167  | 1.138  | -2,49            | -29                  | 64                   | 5,96                |
| TSV Kirchrode                    | 1.005  | 1.102  | 1.104  | 1.155  | 1.100  | -4,76            | -55                  | 95                   | 9,45                |
| TuS Vahrenwald                   | 1.053  | 1.075  | 1.051  | 1.098  | 1.099  | 0,09             | 1                    | 46                   | 4,37                |

## Mitgliedermeldungen in den Fachverbänden

Die Fachverbände haben mit 109.360 Personen im Vergleich zum Vorjahr 1.502 Mitglieder gewonnen. Zu den Gewinnern zählt vor allem der Schießsport mit plus 875 Mitgliedern (+64,2%, +9 Vereine) und der Behindertensportverband mit 574 Mitgliedern (+18,8%, +6 Vereine) mehr. Bedeutende Verluste haben der Schwimmverband (-414 Mitglieder, +1 Verein) und der Tennisverband (-306 Mitglieder) zu verkraften.

Die Meldung der **C-Mitglieder ohne Fachverband** reduzierte sich im Vergleich zum Vorjahr. 98 (-5) Vereine meldeten insgesamt 5.279 (-1.248) Mitglieder unter C, davon lediglich 1.050 (-131) Jugendliche. 37 Vereine meldeten alle ihre Mitglieder unter C. Als Sportaktivitäten dieser Personen nannten die Vereine vorrangig Förder- und Passivmitgliedschaften, gesellige Unternehmungen oder allgemein Freizeitsport in unterschiedlichen Disziplinen.



Die Anzahl der bei den Fachverbänden gemeldeten Mitglieder liegt um 4.086 Mitglieder unter der gemeldeten Gesamtmitgliederzahl.

## Gesamtübersicht der Fachverbände nach Mitgliederzahlen

| Pl. | SPNr | Sportart           | Anzahl Vereine 2016 | Anzahl Vereine 2015 | Abw. Anz. Vereine | Gesamt 2015    | Gesamt 2016    | Männlich | Weiblich | Abw. Vorjahr |
|-----|------|--------------------|---------------------|---------------------|-------------------|----------------|----------------|----------|----------|--------------|
| 1   | 14   | Fußball            | 63                  | 60                  | 3                 | 31.208         | 31.230         | 26.262   | 4.968    | 22           |
| 2   | 52   | Turnen             | 80                  | 78                  | 2                 | 22.524         | 22.523         | 7.670    | 14.853   | -1           |
| 3   | 49   | Tennis             | 43                  | 43                  | 0                 | 8.628          | 8.322          | 4.857    | 3.465    | -306         |
| 4   | 58   | Schwimmen          | 21                  | 20                  | 1                 | 6.203          | 5.789          | 2.995    | 2.794    | -414         |
| 5   | 7    | Behindertensport   | 34                  | 28                  | 6                 | 3.046          | 3.620          | 1.267    | 2.353    | 574          |
| 6   | 18   | Handball           | 28                  | 29                  | -1                | 3.175          | 3.220          | 1.964    | 1.256    | 45           |
| 7   | 22   | Kanu               | 15                  | 15                  | 0                 | 2.681          | 2.725          | 1.661    | 1.064    | 44           |
| 8   | 41   | Schießsport        | 29                  | 20                  | 9                 | 1.364          | 2.239          | 1.810    | 724      | 875          |
| 9   | 26   | Leichtathletik     | 21                  | 22                  | -1                | 2.442          | 2.383          | 1.132    | 1.068    | -59          |
| 10  | 53   | Volleyball         | 31                  | 31                  | 0                 | 2.167          | 2.181          | 1.130    | 939      | 14           |
| 11  | 50   | Tischtennis        | 33                  | 36                  | -3                | 2.049          | 2.018          | 1.654    | 364      | -31          |
| 12  | 38   | Rudern             | 13                  | 13                  | 0                 | 1.925          | 1.952          | 1.358    | 594      | 27           |
| 13  | 43   | Segeln             | 13                  | 13                  | 0                 | 1.862          | 1.853          | 1.192    | 661      | -9           |
| 14  | 47   | Tanzsport          | 22                  | 21                  | 1                 | 1.528          | 1.656          | 613      | 1.043    | 128          |
| 15  | 19   | Hockey             | 6                   | 6                   | 0                 | 1.493          | 1.565          | 826      | 739      | 72           |
| 16  | 39   | Rugby              | 9                   | 9                   | 0                 | 1.386          | 1.408          | 1.232    | 176      | 22           |
| 17  | 32   | Pferdesport        | 8                   | 8                   | 0                 | 1.349          | 1.377          | 111      | 1.266    | 28           |
| 18  | 21   | Judo               | 13                  | 15                  | -2                | 1.130          | 1.119          | 851      | 268      | -11          |
| 19  | 6    | Basketball         | 10                  | 9                   | 1                 | 879            | 979            | 763      | 216      | 100          |
| 20  | 3    | Badminton          | 19                  | 20                  | -1                | 966            | 940            | 633      | 307      | -26          |
| 21  | 17   | Golf               | 1                   | 1                   | 0                 | 948            | 875            | 524      | 351      | -73          |
| 22  | 2    | American Football  | 5                   | 5                   | 0                 | 655            | 780            | 490      | 290      | 125          |
| 23  | 23   | Karate             | 4                   | 4                   | 0                 | 720            | 654            | 419      | 235      | -66          |
| 24  | 48   | Tauchsport         | 7                   | 7                   | 0                 | 607            | 630            | 458      | 172      | 23           |
| 25  | 33   | Radsport           | 8                   | 8                   | 0                 | 572            | 569            | 445      | 124      | -3           |
| 26  | 10   | Boxen              | 7                   | 8                   | -1                | 529            | 522            | 460      | 62       | -7           |
| 27  | 28   | Moderner Fünfkampf | 1                   | 1                   | 0                 | 451            | 501            | 224      | 277      | 50           |
| 28  | 51   | Triathlon          | 7                   | 6                   | 1                 | 436            | 487            | 338      | 149      | 51           |
| 29  | 54   | Bergsteigen        | 1                   | 1                   | 0                 | 442            | 480            | 271      | 209      | 38           |
| 30  | 40   | Schach             | 10                  | 10                  | 0                 | 462            | 473            | 439      | 34       | 11           |
| 31  | 31   | Petanque           | 15                  | 15                  | 0                 | 412            | 437            | 297      | 140      | 25           |
| 32  | 37   | Rollsport          | 3                   | 3                   | 0                 | 258            | 383            | 231      | 152      | 125          |
| 33  | 30   | Motorsport         | 2                   | 2                   | 0                 | 385            | 375            | 345      | 30       | -10          |
| 34  | 12   | Eissport           | 2                   | 3                   | -1                | 330            | 321            | 236      | 85       | -9           |
| 35  | 46   | Taekwon-Do         | 6                   | 5                   | 1                 | 276            | 287            | 173      | 114      | 11           |
| 36  | 8    | Billard            | 5                   | 5                   | 0                 | 262            | 281            | 252      | 29       | 19           |
| 37  | 27   | Luftsport          | 3                   | 3                   | 0                 | 291            | 277            | 246      | 31       | -14          |
| 38  | 13   | Fechten            | 3                   | 3                   | 0                 | 276            | 265            | 147      | 118      | -11          |
| 39  | 20   | Ju Jutsu           | 7                   | 7                   | 0                 | 223            | 214            | 156      | 58       | -9           |
| 40  | 16   | Gewichtheben       | 2                   | 1                   | 1                 | 86             | 196            | 170      | 26       | 110          |
| 41  | 44   | Ski                | 4                   | 4                   | 0                 | 206            | 188            | 99       | 89       | -18          |
| 42  | 59   | Dart               | 11                  | 11                  | 0                 | 172            | 180            | 151      | 29       | 8            |
| 43  | 24   | Kegeln             | 5                   | 5                   | 0                 | 185            | 155            | 127      | 28       | -30          |
| 44  | 1    | Aikido             | 3                   | 3                   | 0                 | 155            | 149            | 114      | 35       | -6           |
| 45  | 60   | Unihockey          | 3                   | 2                   | 1                 | 93             | 145            | 123      | 22       | 52           |
| 46  | 5    | Base- und Softball | 1                   | 1                   | 0                 | 95             | 106            | 89       | 17       | 11           |
| 47  | 4    | Bahnengolf         | 1                   | 1                   | 0                 | 101            | 105            | 64       | 41       | 4            |
| 48  | 15   | Gehörlosensport    | 2                   | 2                   | 0                 | 63             | 68             | 42       | 26       | 5            |
| 49  | 45   | Squash             | 2                   | 2                   | 0                 | 69             | 66             | 59       | 7        | -3           |
| 50  | 35   | Ringensport        | 1                   | 1                   | 0                 | 46             | 47             | 42       | 5        | 1            |
| 51  | 56   | Wasserski          | 1                   | 1                   | 0                 | 40             | 38             | 28       | 10       | -2           |
| 52  | 29   | Motorbootsport     | 1                   | 1                   | 0                 | 7              | 7              | 6        | 1        | 0            |
|     |      |                    |                     |                     |                   | <b>107.858</b> | <b>109.360</b> | 67.246   | 42.114   | 1.502        |

## Alphabetische Gesamtübersicht der Fachverbände

| Pl. | SPNr | Sportart           | Anzahl Vereine 2016 | Anzahl Vereine 2015 | Abw. Anz. Vereine | Gesamt 2015    | Gesamt 2016    | Männlich | Weiblich | Abw. Vorjahr |
|-----|------|--------------------|---------------------|---------------------|-------------------|----------------|----------------|----------|----------|--------------|
| 44  | 1    | Aikido             | 3                   | 3                   | 0                 | 155            | 149            | 114      | 35       | -6           |
| 22  | 2    | American Football  | 5                   | 5                   | 0                 | 655            | 780            | 490      | 290      | 125          |
| 20  | 3    | Badminton          | 19                  | 20                  | -1                | 966            | 940            | 633      | 307      | -26          |
| 47  | 4    | Bahnengolf         | 1                   | 1                   | 0                 | 101            | 105            | 64       | 41       | 4            |
| 46  | 5    | Base- und Softball | 1                   | 1                   | 0                 | 95             | 106            | 89       | 17       | 11           |
| 19  | 6    | Basketball         | 10                  | 9                   | 1                 | 879            | 979            | 763      | 216      | 100          |
| 5   | 7    | Behindertensport   | 34                  | 28                  | 6                 | 3.046          | 3.620          | 1.267    | 2.353    | 574          |
| 29  | 54   | Bergsteigen        | 1                   | 1                   | 0                 | 442            | 480            | 271      | 209      | 38           |
| 36  | 8    | Billard            | 5                   | 5                   | 0                 | 262            | 281            | 252      | 29       | 19           |
| 26  | 10   | Boxen              | 7                   | 8                   | -1                | 529            | 522            | 460      | 62       | -7           |
| 42  | 59   | Dart               | 11                  | 11                  | 0                 | 172            | 180            | 151      | 29       | 8            |
| 34  | 12   | Eissport           | 2                   | 3                   | -1                | 330            | 321            | 236      | 85       | -9           |
| 38  | 13   | Fechten            | 3                   | 3                   | 0                 | 276            | 265            | 147      | 118      | -11          |
| 1   | 14   | Fußball            | 63                  | 60                  | 3                 | 31.208         | 31.230         | 26.262   | 4.968    | 22           |
| 48  | 15   | Gehörlosensport    | 2                   | 2                   | 0                 | 63             | 68             | 42       | 26       | 5            |
| 40  | 16   | Gewichtheben       | 2                   | 1                   | 1                 | 86             | 196            | 170      | 26       | 110          |
| 21  | 17   | Golf               | 1                   | 1                   | 0                 | 948            | 875            | 524      | 351      | -73          |
| 6   | 18   | Handball           | 28                  | 29                  | -1                | 3.175          | 3.220          | 1.964    | 1.256    | 45           |
| 15  | 19   | Hockey             | 6                   | 6                   | 0                 | 1.493          | 1.565          | 826      | 739      | 72           |
| 39  | 20   | Ju Jutsu           | 7                   | 7                   | 0                 | 223            | 214            | 156      | 58       | -9           |
| 18  | 21   | Judo               | 13                  | 15                  | -2                | 1.130          | 1.119          | 851      | 268      | -11          |
| 7   | 22   | Kanu               | 15                  | 15                  | 0                 | 2.681          | 2.725          | 1.661    | 1.064    | 44           |
| 23  | 23   | Karate             | 4                   | 4                   | 0                 | 720            | 654            | 419      | 235      | -66          |
| 43  | 24   | Kegeln             | 5                   | 5                   | 0                 | 185            | 155            | 127      | 28       | -30          |
| 9   | 26   | Leichtathletik     | 21                  | 22                  | -1                | 2.442          | 2.383          | 1.132    | 1.068    | -59          |
| 37  | 27   | Luftsport          | 3                   | 3                   | 0                 | 291            | 277            | 246      | 31       | -14          |
| 27  | 28   | Moderner Fünfkampf | 1                   | 1                   | 0                 | 451            | 501            | 224      | 277      | 50           |
| 52  | 29   | Motorbootsport     | 1                   | 1                   | 0                 | 7              | 7              | 6        | 1        | 0            |
| 33  | 30   | Motorsport         | 2                   | 2                   | 0                 | 385            | 375            | 345      | 30       | -10          |
| 31  | 31   | Petanque           | 15                  | 15                  | 0                 | 412            | 437            | 297      | 140      | 25           |
| 17  | 32   | Pferdesport        | 8                   | 8                   | 0                 | 1.349          | 1.377          | 111      | 1.266    | 28           |
| 25  | 33   | Radsport           | 8                   | 8                   | 0                 | 572            | 569            | 445      | 124      | -3           |
| 50  | 35   | Ringern            | 1                   | 1                   | 0                 | 46             | 47             | 42       | 5        | 1            |
| 32  | 37   | Rollsport          | 3                   | 3                   | 0                 | 258            | 383            | 231      | 152      | 125          |
| 12  | 38   | Rudern             | 13                  | 13                  | 0                 | 1.925          | 1.952          | 1.358    | 594      | 27           |
| 16  | 39   | Rugby              | 9                   | 9                   | 0                 | 1.386          | 1.408          | 1.232    | 176      | 22           |
| 30  | 40   | Schach             | 10                  | 10                  | 0                 | 462            | 473            | 439      | 34       | 11           |
| 8   | 41   | Schießsport        | 29                  | 20                  | 9                 | 1.364          | 2.239          | 1.810    | 724      | 875          |
| 4   | 58   | Schwimmen          | 21                  | 20                  | 1                 | 6.203          | 5.789          | 2.995    | 2.794    | -414         |
| 13  | 43   | Segeln             | 13                  | 13                  | 0                 | 1.862          | 1.853          | 1.192    | 661      | -9           |
| 41  | 44   | Ski                | 4                   | 4                   | 0                 | 206            | 188            | 99       | 89       | -18          |
| 49  | 45   | Squash             | 2                   | 2                   | 0                 | 69             | 66             | 59       | 7        | -3           |
| 35  | 46   | Taekwon-Do         | 6                   | 5                   | 1                 | 276            | 287            | 173      | 114      | 11           |
| 14  | 47   | Tanzsport          | 22                  | 21                  | 1                 | 1.528          | 1.656          | 613      | 1.043    | 128          |
| 24  | 48   | Tauchsport         | 7                   | 7                   | 0                 | 607            | 630            | 458      | 172      | 23           |
| 3   | 49   | Tennis             | 43                  | 43                  | 0                 | 8.628          | 8.322          | 4.857    | 3.465    | -306         |
| 11  | 50   | Tischtennis        | 33                  | 36                  | -3                | 2.049          | 2.018          | 1.654    | 364      | -31          |
| 28  | 51   | Triathlon          | 7                   | 6                   | 1                 | 436            | 487            | 338      | 149      | 51           |
| 2   | 52   | Turnen             | 80                  | 78                  | 2                 | 22.524         | 22.523         | 7.670    | 14.853   | -1           |
| 45  | 60   | Unihockey          | 3                   | 2                   | 1                 | 93             | 145            | 123      | 22       | 52           |
| 10  | 53   | Volleyball         | 31                  | 31                  | 0                 | 2.167          | 2.181          | 1.130    | 939      | 14           |
| 51  | 56   | Wasserski          | 1                   | 1                   | 0                 | 40             | 38             | 28       | 10       | -2           |
|     |      |                    |                     |                     |                   | <b>107.858</b> | <b>109.360</b> | 67.246   | 42.114   | 1.502        |

## Historische Entwicklung der Mitgliederzahlen

Die **Mitgliederstatistik** der vergangenen 66 Jahre für den Bereich des Stadtsportbundes zeigt folgende Entwicklung:

| <b>Jahr</b> | <b>Anzahl<br/>Vereine</b> | <b>Mitglieder<br/>bis 18 Jahre</b> | <b>männlich</b> | <b>weiblich</b> |
|-------------|---------------------------|------------------------------------|-----------------|-----------------|
| 1950        | 139                       | 14.901                             | 25.443          | 12.025          |
| 1960        | 144                       | 22.467                             | 39.661          | 19.974          |
| 1970        | 172                       | 31.022                             | 50.630          | 35.369          |
| 1975        | 190                       | 36.290                             | 55.801          | 39.789          |
| 1980        | 220                       | 37.101                             | 60.569          | 44.977          |
| 1985        | 250                       | 31.623                             | 60.162          | 44.255          |
| 1990        | 299                       | 28.915                             | 61.943          | 44.875          |
| 1995        | 299                       | 28.248                             | 60.583          | 43.432          |
| 2000        | 315                       | 28.465                             | 57.762          | 40.453          |
| 2005        | 337                       | 30.388                             | 55.793          | 38.859          |
| 2010        | 346                       | 35.263                             | 62.250          | 40.513          |
| 2011        | 351                       | 35.357                             | 62.118          | 40.002          |
| 2012        | 356                       | 36.135                             | 64.958          | 41.205          |
| 2013        | 359                       | 37.633                             | 68.207          | 42.100          |
| 2014        | 362                       | 37.661                             | 68.781          | 42.614          |
| <b>2016</b> | <b>369</b>                | <b>38.191</b>                      | <b>69.644</b>   | <b>43.802</b>   |